

BITTE UNBEDINGT MIT IHRER BESTELLUNG AN DANA SENDEN!

Bitte geben Sie bei Ihrer Bestellung die erforderlichen Maße in die dafür vorgesehenen Kästchen ein.

Kunde:.....

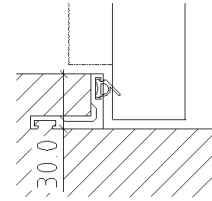
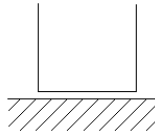


Objekt:.....

RST1F

- Anschlag Links Anschlag Rechts

- Standard - unten stumpf

- mit 30mm Winkelschiene



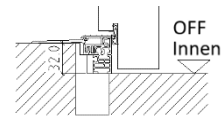
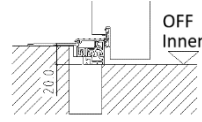
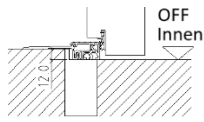
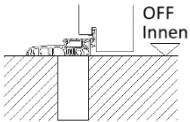
* Eifel Bodenschiene ausschließlich bei gefälzter Ausführung mit min. 64mm Türblattstärke möglich!

- mit Eifel Bodenschiene ohne Niveauunterschied

- mit Eifel Bodenschiene 12mm Niveauunterschied

- mit Eifel Bodenschiene 20mm Niveauunterschied

- mit Eifel Bodenschiene 32mm Niveauunterschied

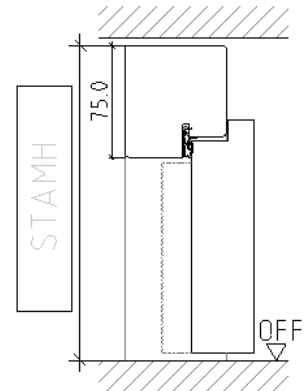
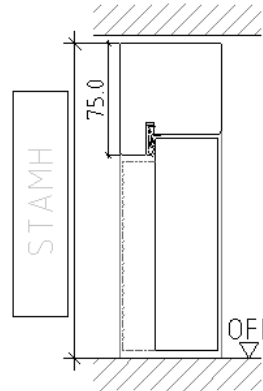
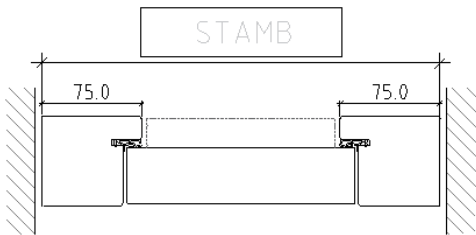


- RSA75/68 Modul

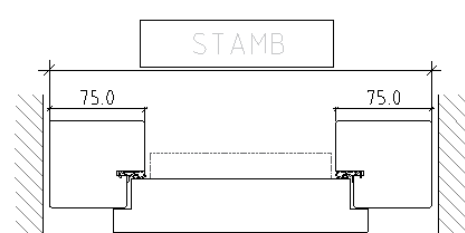
Ohne Blindstock

- RSA75/68 Modul

- RSA75/68 gefälzt



- RSA75/68 gefälzt

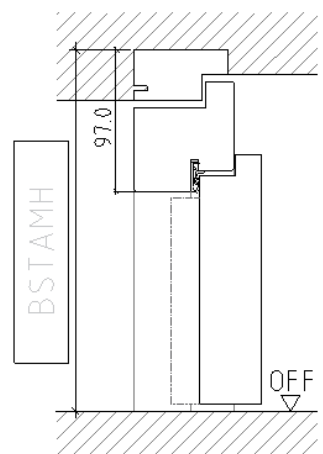
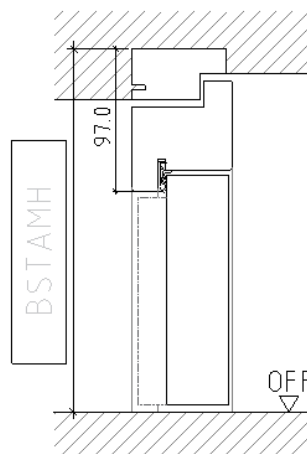
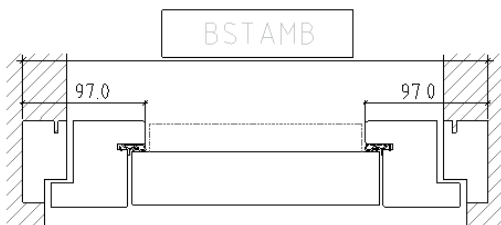


- RSA75/68 Modul

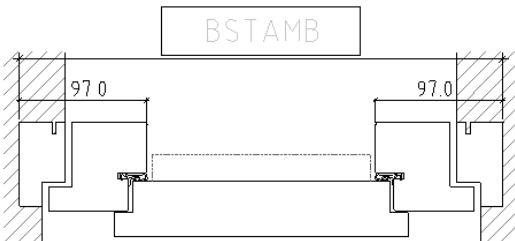
Mit Blindstock

- RSA75/68 Modul

- RSA75/68 gefälzt



- RSA75/68 gefälzt



BITTE UNBEDINGT MIT IHRER BESTELLUNG AN DANA SENDEN!

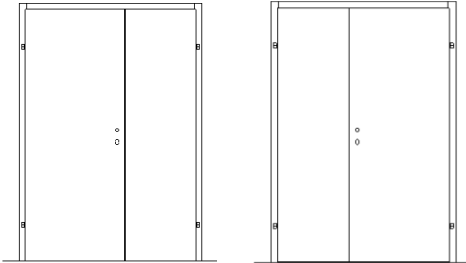
Bitte geben Sie bei Ihrer Bestellung die erforderlichen Maße in die dafür vorgesehenen Kästchen ein.

Kunde:.....

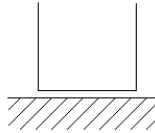
Objekt:.....

RST2F

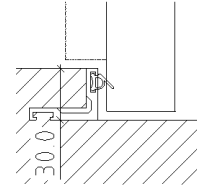
- Anschlag Links Anschlag Rechts



- Standard (unten stumpf)

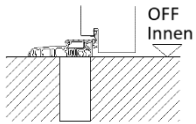


- mit 30mm Winkelschiene

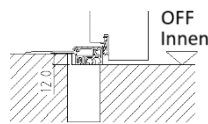


* Eifel Bodenschiene ausschließlich bei gefälzter Ausführung mit min. 64mm Türblattstärke möglich!

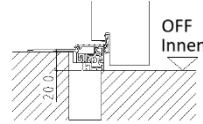
- mit Eifel Bodenschiene ohne Niveauunterschied



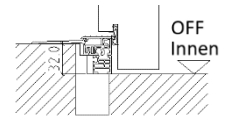
- mit Eifel Bodenschiene 12mm Niveauunterschied



- mit Eifel Bodenschiene 20mm Niveauunterschied



- mit Eifel Bodenschiene 32mm Niveauunterschied

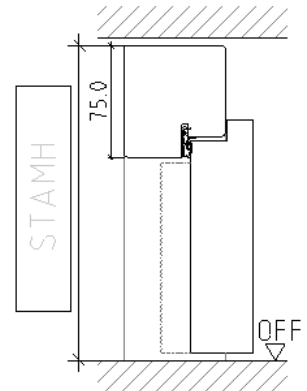
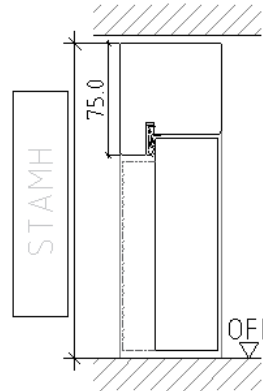
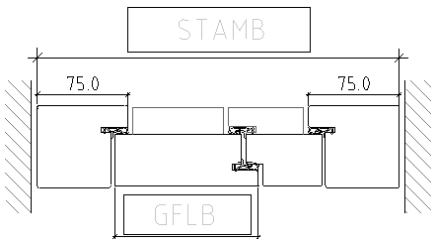


- RSA75/68 Modul

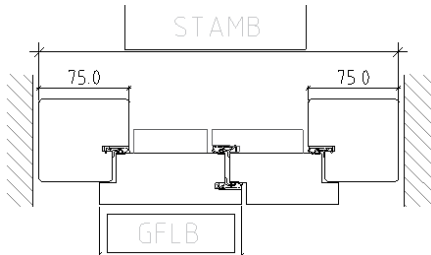
Ohne Blindstock

- RSA75/68 Modul

- RSA75/68 gefälzt



- RSA75/68 gefälzt

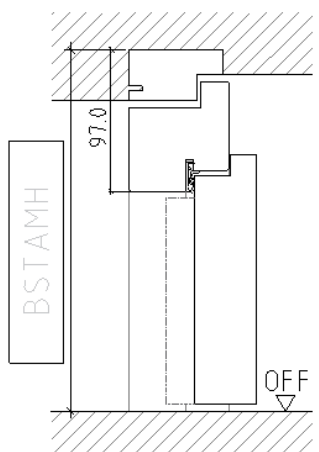
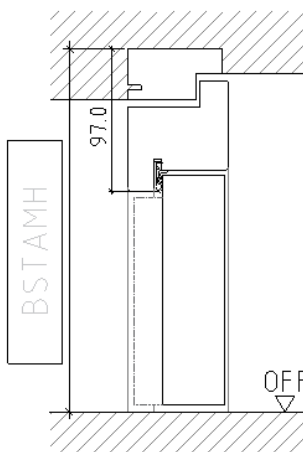
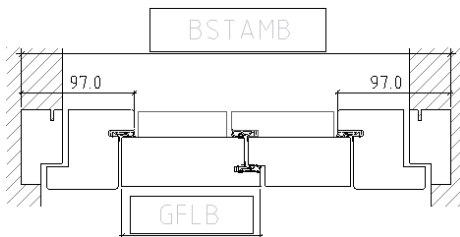


- RSA75/68 Modul

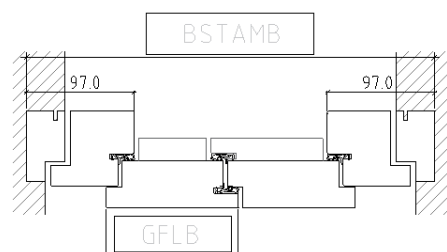
Mit Blindstock

- RSA75/68 Modul

- RSA75/68 gefälzt



- RSA75/68 gefälzt



BITTE UNBEDINGT MIT IHRER BESTELLUNG AN DANA SENDEN!

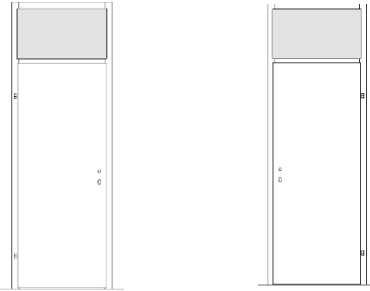
Bitte geben Sie bei Ihrer Bestellung die erforderlichen Maße in die dafür vorgesehenen Kästchen ein.

Kunde:.....

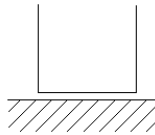
Objekt:.....

RST1FK

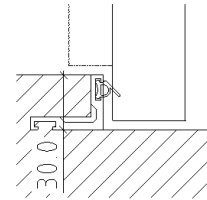
- Anschlag Links Anschlag Rechts



- Standard - unten stumpf

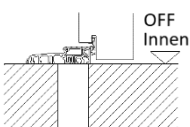


- mit 30mm Winkelschiene

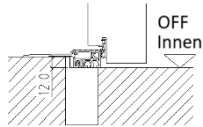


* Eifel Bodenschiene ausschließlich bei gefälzter Ausführung mit min. 64mm Türblattstärke möglich!

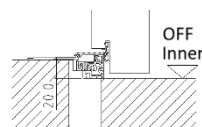
- mit Eifel Bodenschiene ohne Niveauunterschied



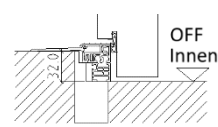
- mit Eifel Bodenschiene 12mm Niveauunterschied



- mit Eifel Bodenschiene 20mm Niveauunterschied

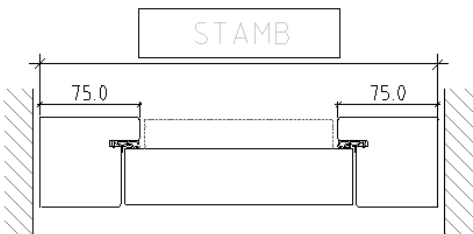


- mit Eifel Bodenschiene 32mm Niveauunterschied

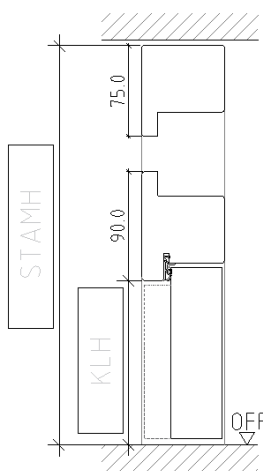


- RSA75/68 Modul

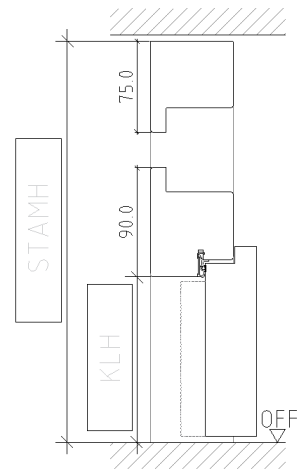
Ohne Blindstock



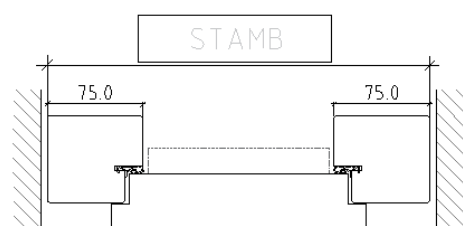
- RSA75/68 Modul



- RSA75/68 gefälzt

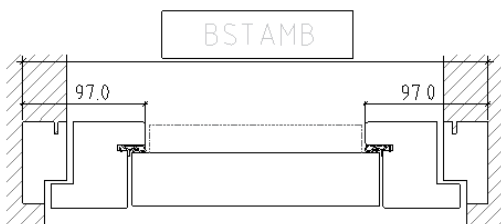


- RSA75/68 gefälzt

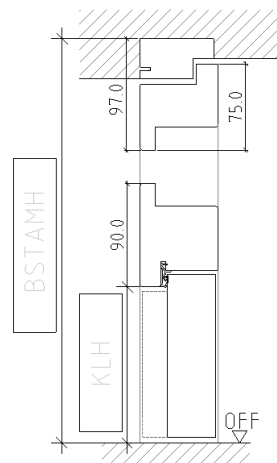


- RSA75/68 Modul

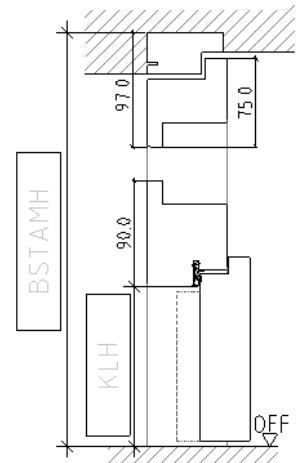
Mit Blindstock



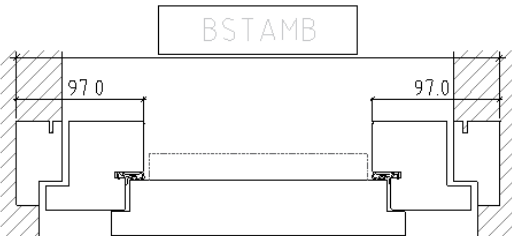
- RSA75/68 Modul



- RSA75/68 gefälzt



- RSA75/68 gefälzt



BITTE UNBEDINGT MIT IHRER BESTELLUNG AN DANA SENDEN!

Bitte geben Sie bei Ihrer Bestellung die erforderlichen Maße in die dafür vorgesehenen Kästchen ein.

Kunde:.....

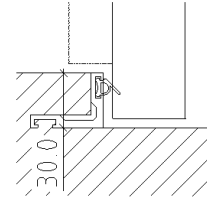
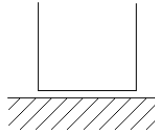


Objekt:.....

RST2FK

- Anschlag Links Anschlag Rechts

- Standard - unten stumpf

- mit 30mm Winkelschiene



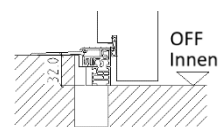
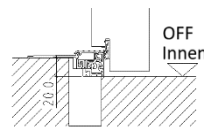
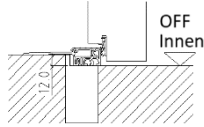
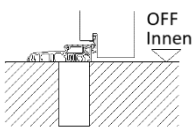
* Eifel Bodenschiene ausschließlich bei gefälzter Ausführung mit min. 64mm Türblattstärke möglich!

- mit Eifel Bodenschiene ohne Niveauunterschied

- mit Eifel Bodenschiene 12mm Niveauunterschied

- mit Eifel Bodenschiene 20mm Niveauunterschied

- mit Eifel Bodenschiene 32mm Niveauunterschied

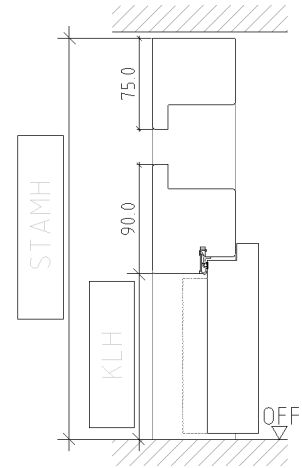
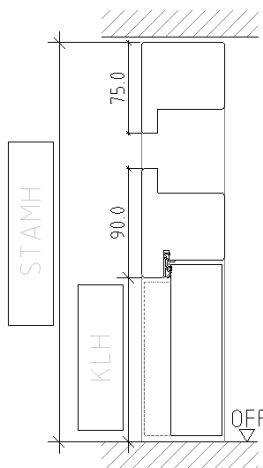
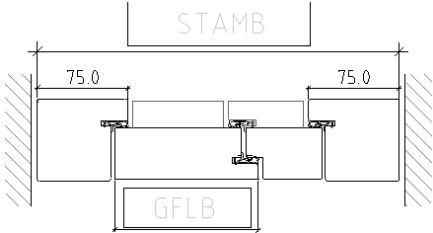


- RSA75/68 Modul

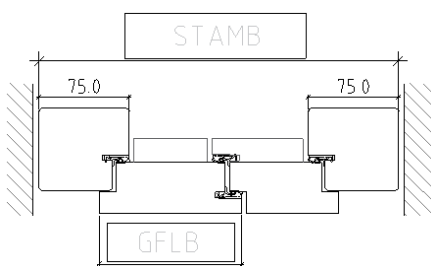
Ohne Blindstock

- RSA75/68 Modul

- RSA75/68 gefälzt



- RSA75/68 gefälzt

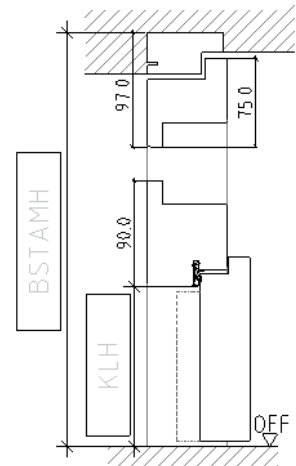
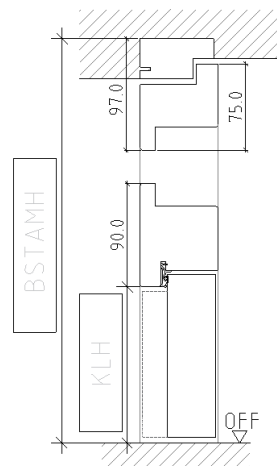
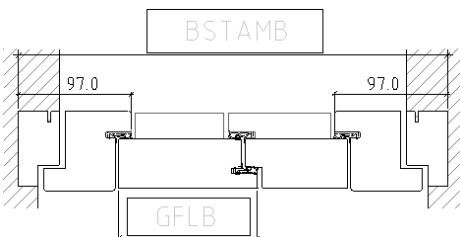


- RSA75/68 Modul

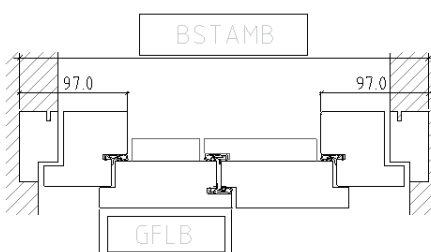
Mit Blindstock

- RSA75/68 Modul

- RSA75/68 gefälzt



- RSA75/68 gefälzt



BITTE UNBEDINGT MIT IHRER BESTELLUNG AN DANA SENDEN!

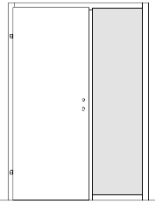
Bitte geben Sie bei Ihrer Bestellung die erforderlichen Maße in die dafür vorgesehenen Kästchen ein.

Kunde:.....

Objekt:.....


RST1F1S-R

Anschlag Links

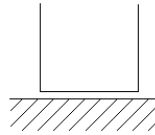


RST1F1S-R

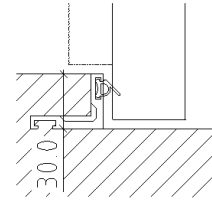
Anschlag Rechts



Standard - unten stumpf

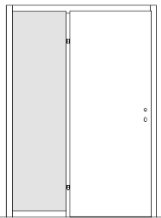


mit 30mm Winkelschiene




RST1F1S-L

Anschlag Links



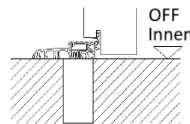
RST1F1S-L

Anschlag Rechts

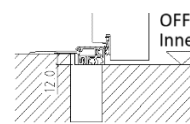


* Eifel Bodenschiene ausschließlich bei gefälzter Ausführung mit min. 64mm Türblattstärke möglich! (Niveaunterschied 32mm bei Ausführung mit Seitenteil nicht möglich)

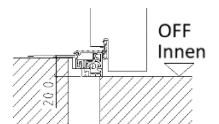
mit Eifel Bodenschiene ohne Niveaunterschied



mit Eifel Bodenschiene 12mm Niveaunterschied



mit Eifel Bodenschiene 20mm Niveaunterschied

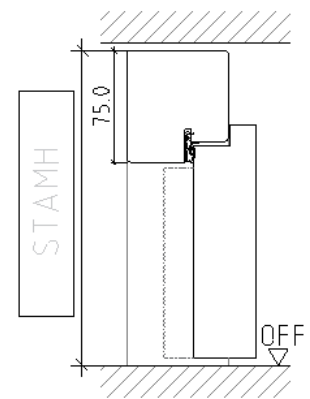
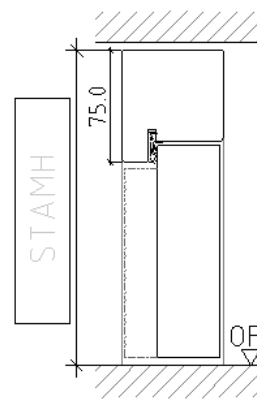
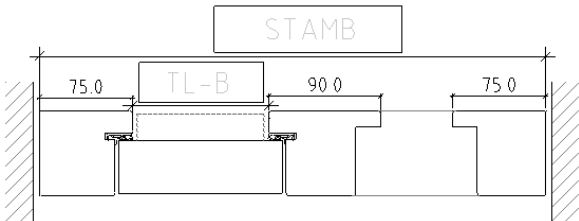


RSA75/68 Modul

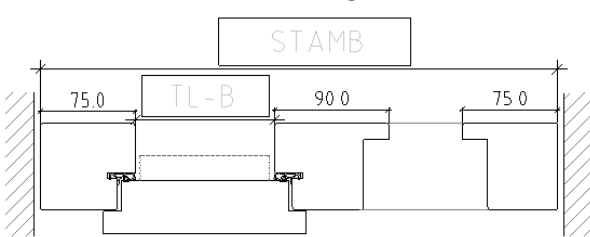
Ohne Blindstock

RSA75/68 Modul

RSA75/68 gefälzt



RSA75/68 gefälzt

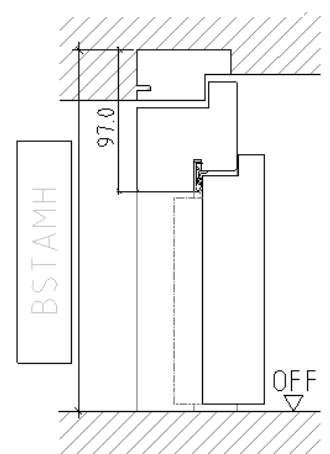
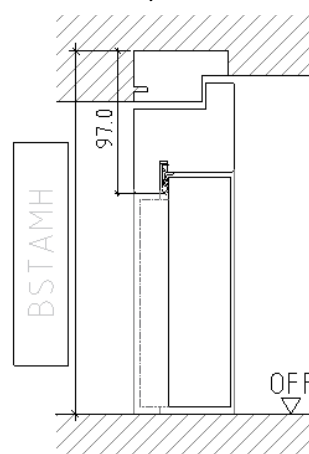
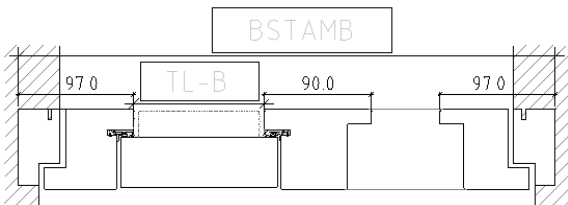


RSA75/68 Modul

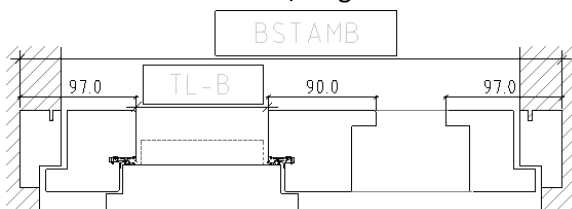
Mit Blindstock

RSA75/68 Modul

RSA75/68 gefälzt



RSA75/68 gefälzt



BITTE UNBEDINGT MIT IHRER BESTELLUNG AN DANA SENDEN!

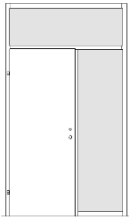
Bitte geben Sie bei Ihrer Bestellung die erforderlichen Maße in die dafür vorgesehenen Kästchen ein.

Kunde:.....

Objekt:.....

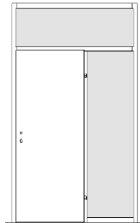
RST1F1SK-R

Anschlag Links

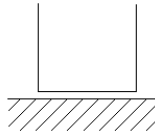


RST1F1SK-R

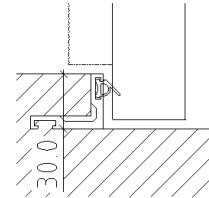
Anschlag Rechts



Standard - unten stumpf

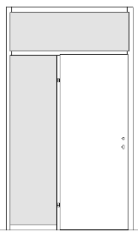


mit 30mm Winkelschiene



RST1F1SK-L

Anschlag Links



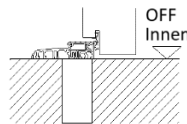
RST1F1SK-L

Anschlag Rechts

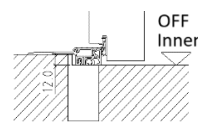


* Eifel Bodenschiene ausschließlich bei gefälzter Ausführung mit min. 64mm Türblattstärke möglich! (Niveaunterschied 32mm bei Ausführung mit Seitenteil nicht möglich)

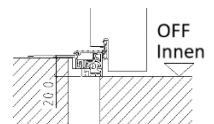
mit Eifel Bodenschiene ohne Niveaunterschied



mit Eifel Bodenschiene 12mm Niveaunterschied



mit Eifel Bodenschiene 20mm Niveaunterschied

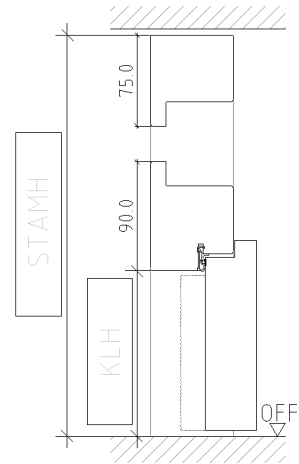
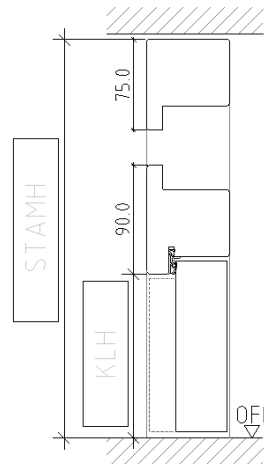
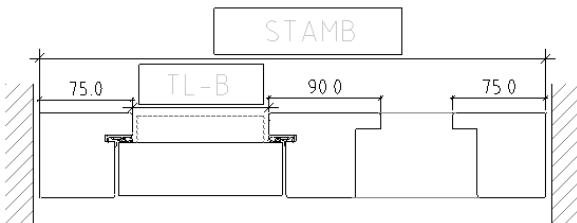


RSA75/68 Modul

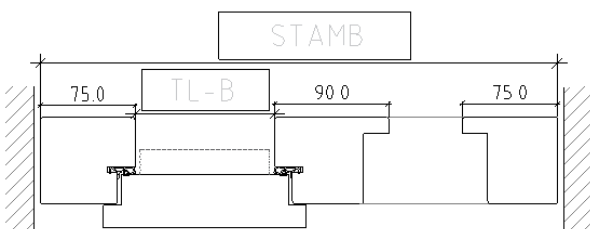
Ohne Blindstock

RSA75/68 Modul

RSA75/68 gefälzt



RSA75/68 gefälzt

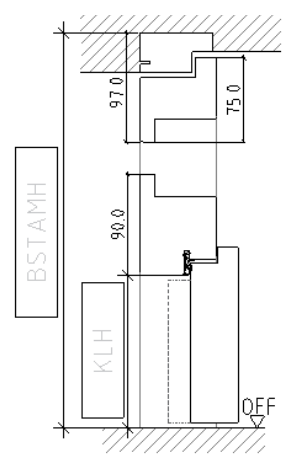
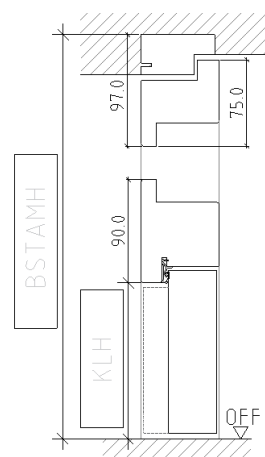
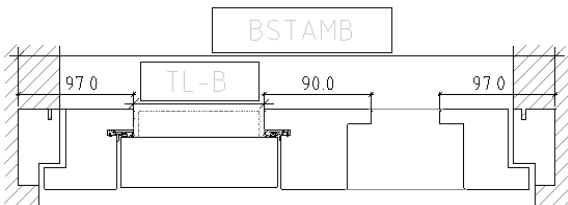


RSA75/68 Modul

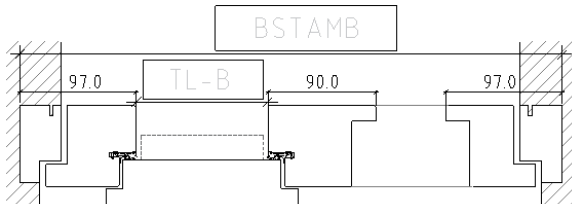
Mit Blindstock

RSA75/68 Modul

RSA75/68 gefälzt



RSA75/68 gefälzt



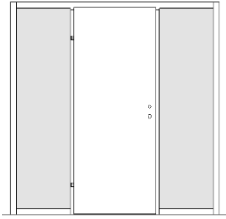
BITTE UNBEDINGT MIT IHRER BESTELLUNG AN DANA SENDEN!

Bitte geben Sie bei Ihrer Bestellung die erforderlichen Maße in die dafür vorgesehenen Kästchen ein.

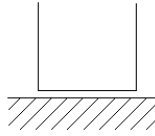
Kunde:.....

Objekt:.....

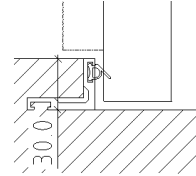
RST1F2S Anschlag Links



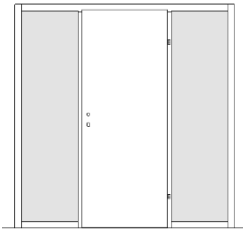
Standard - unten stumpf



mit 30mm Winkelschiene

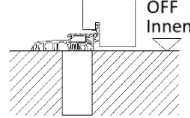


RST1F2S Anschlag Rechts

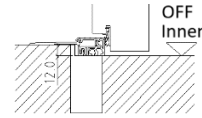


* Eifel Bodenschiene ausschließlich bei gefälzter Ausführung mit min. 64mm Türblattstärke möglich! (Niveaunterschied 32mm bei Ausführung mit Seitenteilen nicht möglich)

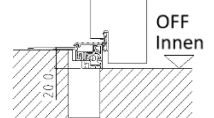
mit Eifel Bodenschiene ohne Niveaunterschied



mit Eifel Bodenschiene 12mm Niveaunterschied

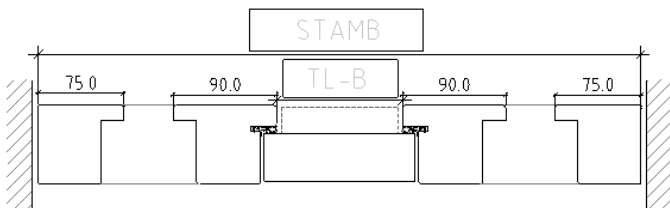


mit Eifel Bodenschiene 20mm Niveaunterschied



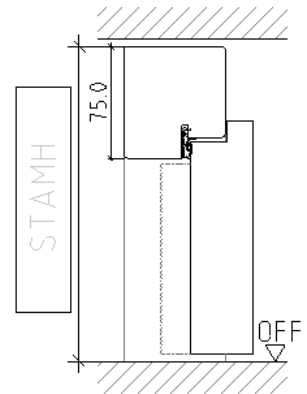
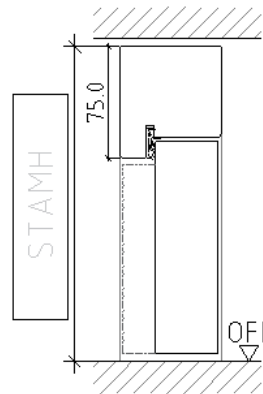
RSA75/68 Modul

Ohne Blindstock

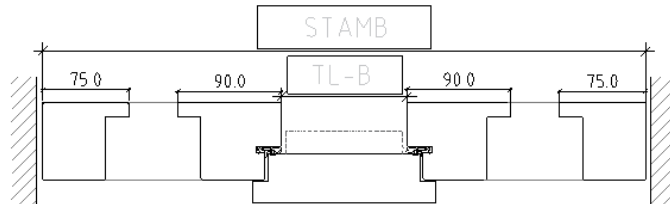


RSA75/68 Modul

RSA75/68 gefälzt



RSA75/68 gefälzt

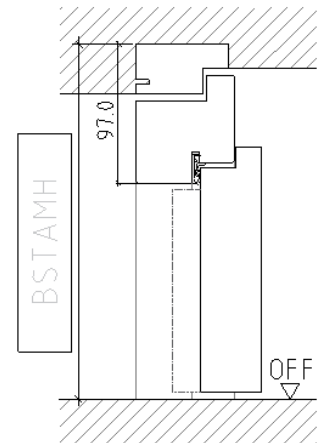
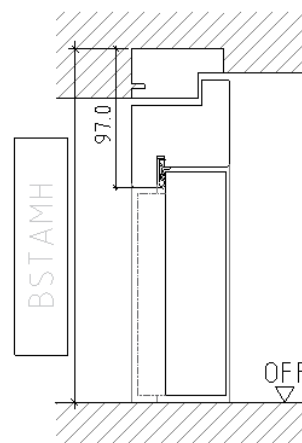
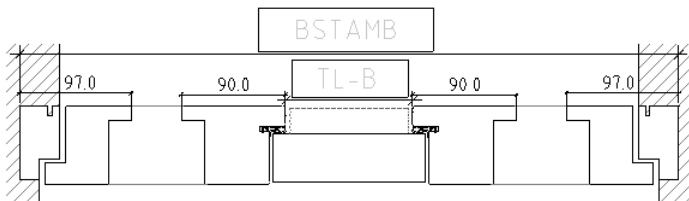


RSA75/68 Modul

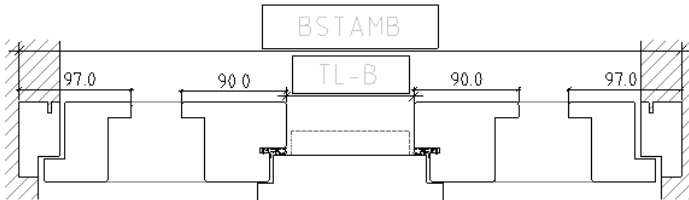
Mit Blindstock

RSA75/68 Modul

RSA75/68 gefälzt



RSA75/68 gefälzt



BITTE UNBEDINGT MIT IHRER BESTELLUNG AN DANA SENDEN!

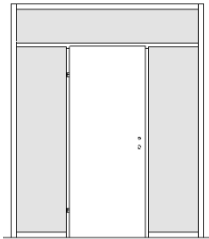
Bitte geben Sie bei Ihrer Bestellung die erforderlichen Maße in die dafür vorgesehenen Kästchen ein.

Kunde:.....

Objekt:.....

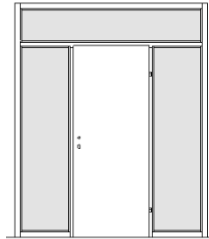
RST1F2SK

Anschlag Links

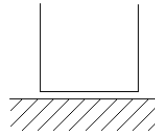


RST1F2SK

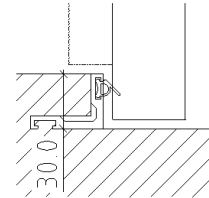
Anschlag Rechts



Standard - unten stumpf

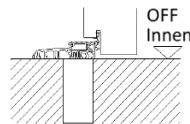


mit 30mm Winkelschiene

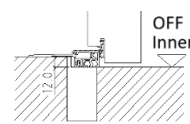


* Eifel Bodenschiene ausschließlich bei gefälzter Ausführung mit min. 64mm Türblattstärke möglich! (Niveaunterschied 32mm bei Ausführung mit Seitenteil nicht möglich)

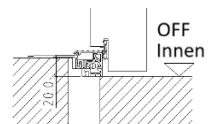
mit Eifel Bodenschiene ohne Niveauunterschied



mit Eifel Bodenschiene 12mm Niveauunterschied



mit Eifel Bodenschiene 20mm Niveauunterschied

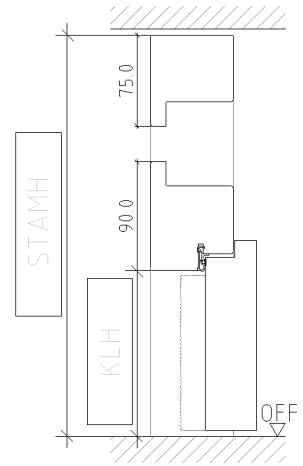
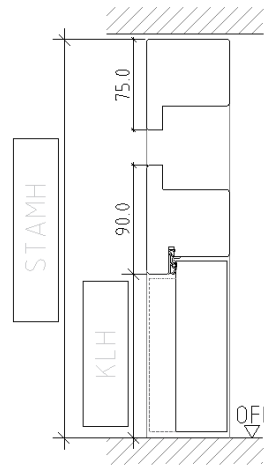
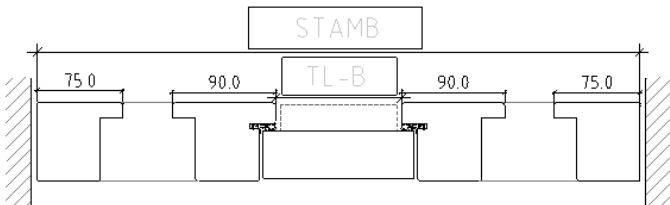


RSA75/68 Modul

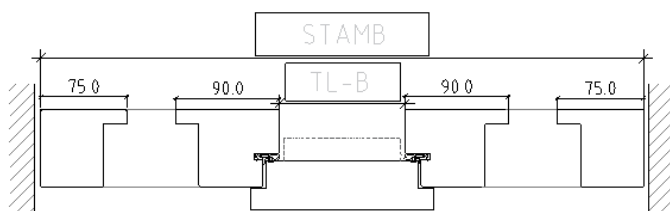
Ohne Blindstock

RSA75/68 Modul

RSA75/68 gefälzt



RSA75/68 gefälzt

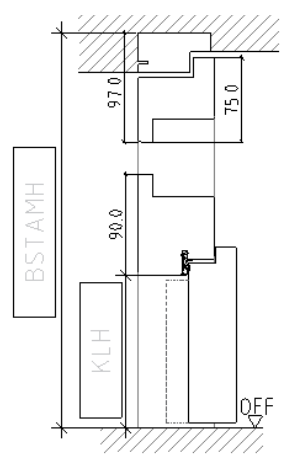
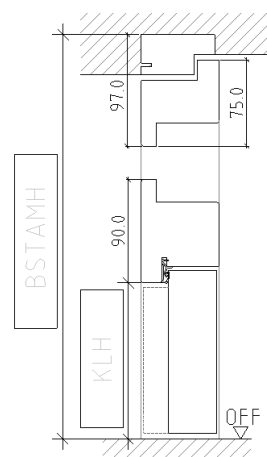
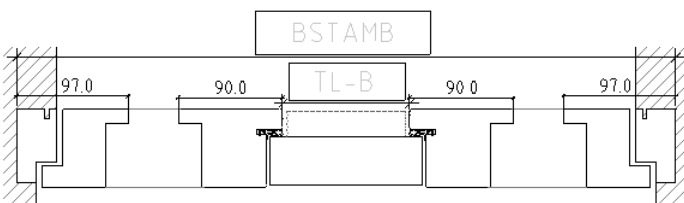


RSA75/68 Modul

Mit Blindstock

RSA75/68 Modul

RSA75/68 gefälzt



RSA75/68 gefälzt

